

# COVID-19: Епидемиолошка ситуација у Републици Српској закључно са 21. 01. 2021. године

У претходних **24 часа**, у Републици Српској на вирус SARS-CoV-2 је тестирано **596** узорака, а инфекција је потврђена код **92** лица. У претходна **24 часа** пријављено је **14** смртних случајева (три особе из Бања Луке и по једна особа из Градишке, Источног Новог Сарајева, Зворника, Сребренице, Добоја, Шамца, Вукоставља, Кнежева, Козарске Дубице, Српца и Теслића).

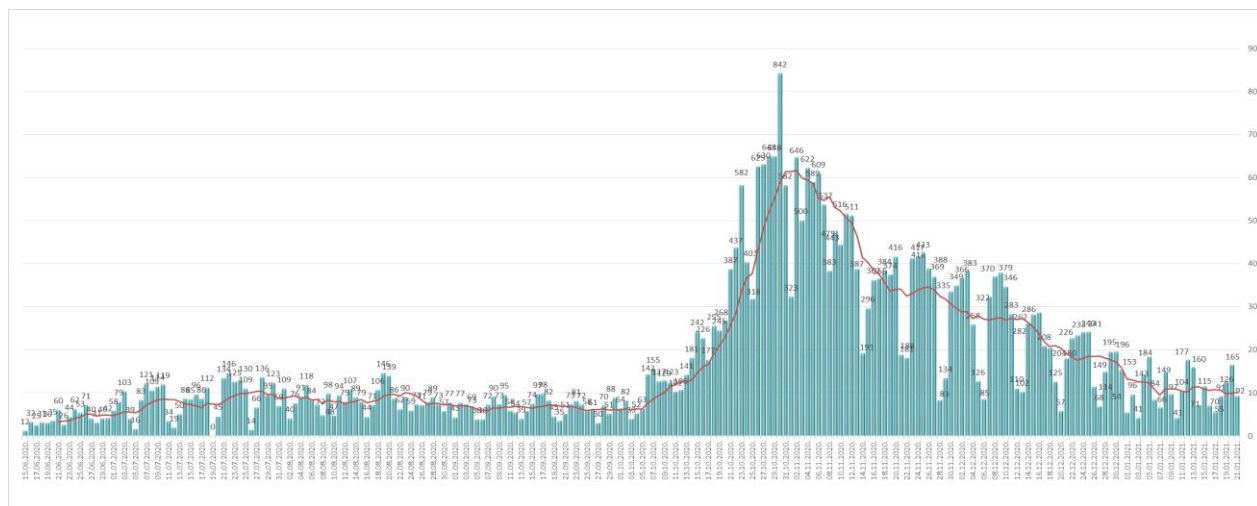
Од почетка епидемије, у периоду од 04.03.2020. до 21.01.2021. године, у Републици Српској на вирус SARS-CoV-2 извршено је укупно **177.870** тестирања. Инфекција је потврђена код **39.366** лица, од којих је **25.769 (65,46%)** опорављено.

У наведеном периоду, Институту за јавно здравство Републике Српске је пријављено **1.992** смртна случаја од COVID-19.

## Анализа у односу на вријеме, мјесто, добне групе и пол

Анализом броја обољелих лица по данима, на почетку епидемије уочавају се осцилације потврђених случајева, што је условљено динамиком рада лабораторија, а исто је у каснијем периоду стабилизовано. Почетком октобра долази до наглог повећања броја обољелих које траје до краја мјесеца (врх епидемијске криве), након чега у наредном периоду долази до постепеног опадања броја обољелих (графикон 1). Највећи број новообољелих су лица са симптомима без епидемиолошке везе и контакти откривених позитивних лица. На табели 1. приказана је дистрибуција потврђених случајева у последња 24 часа по општинама.

**Графикон 1. Дистрибуција обољелих по данима и тренд тока епидемије**

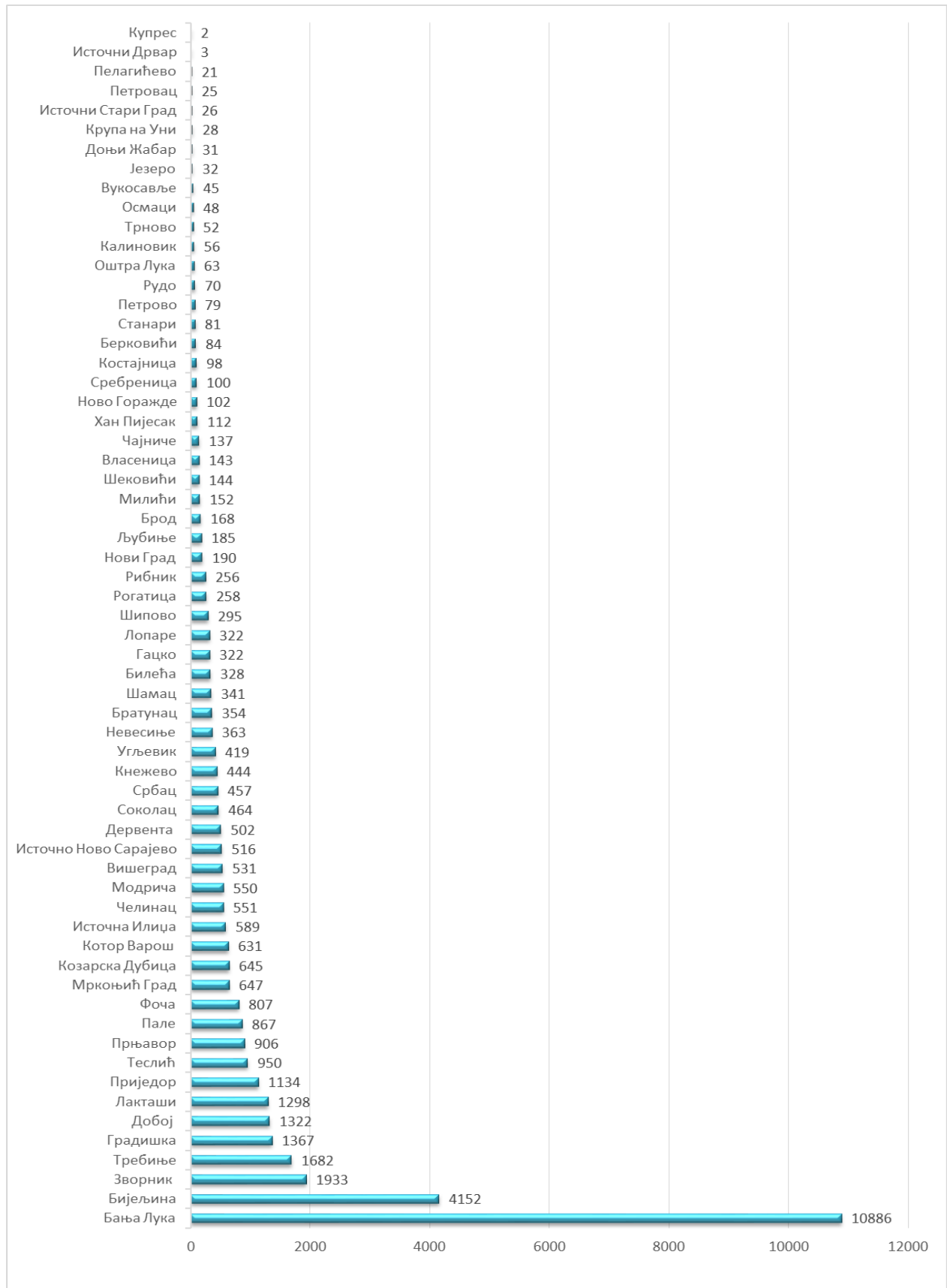


**Табела 1. Дистрибуција потврђених случајева по општинама у претходна 24 часа**

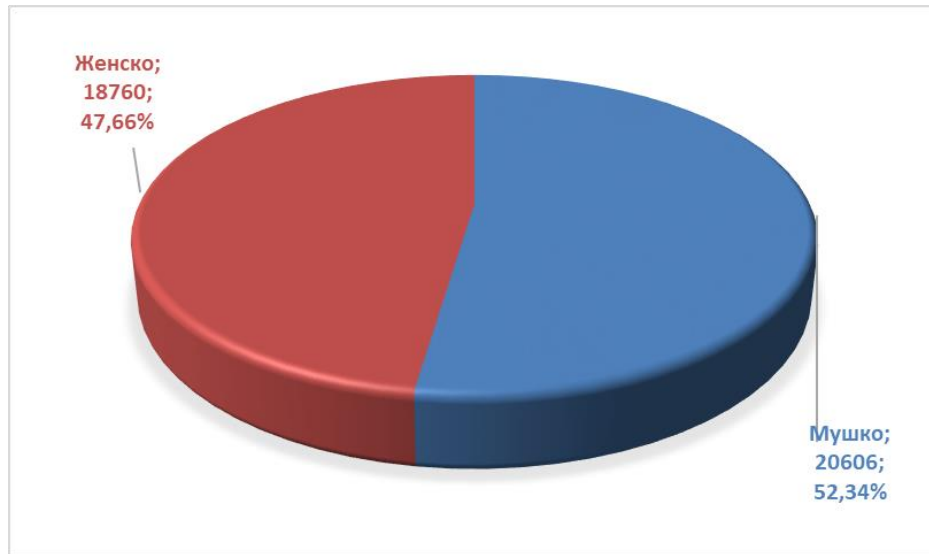
РБ	Општина / Град	Број потврђених случајева
1.	Бања Лука	38
2.	Бијељина	9
3.	Приједор	8
4.	Добој	4
5.	Кнежево	4
6.	Челинац	3
7.	Брод	2
8.	Градишка	2
9.	Котор Варош	2
10.	Нови Град	2
11.	Петрово	2
12.	Угљевик	2
13.	Братунац	1
14.	Вишеград	1
15.	Дервента	1
16.	Доњи Жабар	1
17.	Зворник	1
18.	Источно Ново Сарајево	1
19.	Козарска Дубица	1
20.	Лакташи	1
21.	Лопаре	1
22.	Мркоњић Град	1
23.	Оштра Лука	1
24.	Прњавор	1
25.	Теслић	1
26.	Шамац	1
<b>Укупно</b>		<b>92</b>

Потврђени случајеви инфекције вирусом SARS-CoV-2 до данас су регистровани у **62 општине** у Републици Српској. Највећи број обољелих је регистрован у граду Бања Лука, а затим у Бијељини, Зворнику, Требињу, Градишци, Добоју, Лакташима, Приједору, Теслићу, Прњавору, ...(графикон 2).

**Графикон 2. Дистрибуција обољелих по општинама/градовима**



**Графикон 3. Дистрибуција обољелих по полу**



**Хоспитализовани и смртни исходи**

Укупан број хоспитализованих у Републици Српској је **566**, у Универзитетско клиничком центру Републике Српске **226**, а у општим болницама **340** (табеле 3 и 4).

**Табела 3. Број лица хоспитализованих у Универзитетско клиничком центру Републике Српске**

Универзитетски клинички центар Републике Српске	Број хоспитализованих
Изолација	9
Лакша клиничка слика	0
Средње тешка клиничка слика	113
Тешка клиничка слика	65
Животно угрожени пацијенти	39
<b>Укупно</b>	<b>226</b>
<b>Од укупног броја хоспитализованих:</b>	
Вено венска мембранска оксигенација	2
Респиратор	26
High Flow кисеоничка терапија	2
Кисеоничка маска	68

**Табела 4. Хоспитализовани у општим болницама Републике Српске**

РБ	Установа	Укупно хоспитализованих	На респиратору
1.	Приједор	41	0
2.	Градишка	42	5
3.	Добој	82	4
4.	Бијељина	74	5
5.	Зворник	19	3
6.	Источно Сарајево	23	0
7.	Фоча	30	5
8.	Невесиње	21*	0*
9.	Требиње	20	1
10.	Слатина- COVID одјељење	9	0
<b>Укупно</b>		<b>340</b>	<b>23</b>

\*Напомена: подаци кориштени за установу у складу с посљедње достављеним од 20.01.2021. године.

Укупан број смртних исхода је **1.992**.

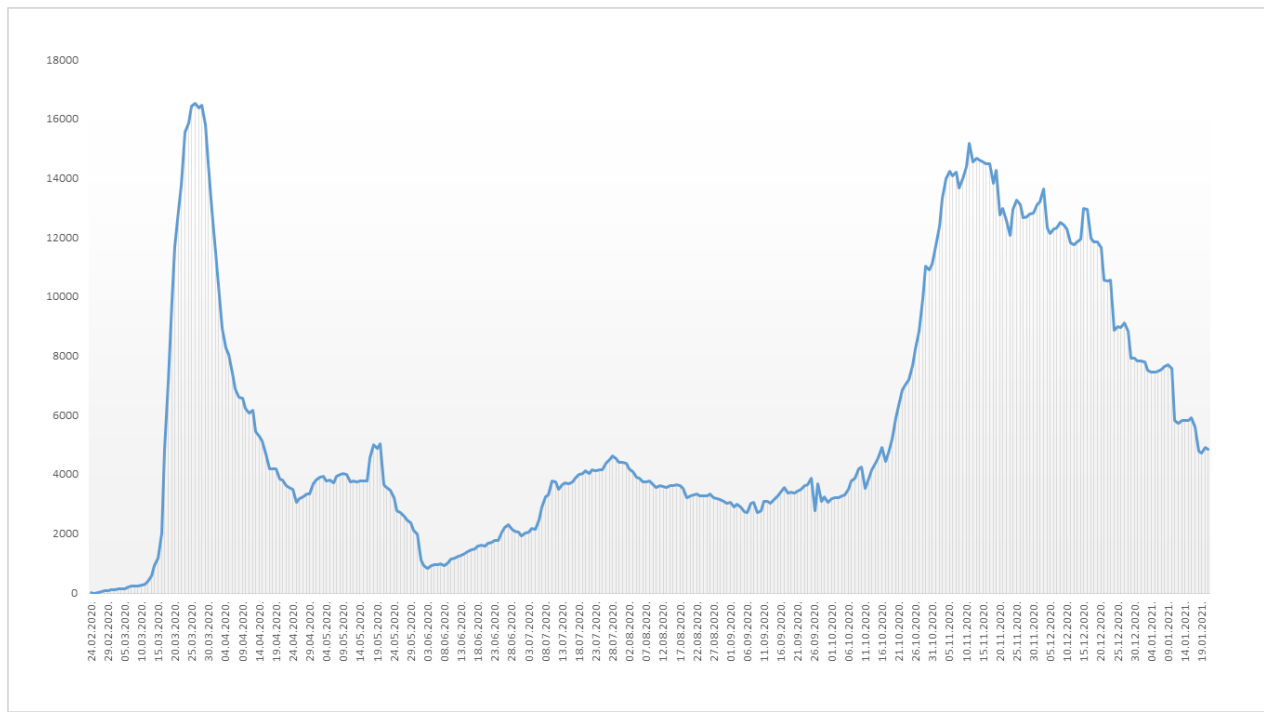
### **Здравствени надзор**

Од почетка успостављања здравственог надзора, укупно је под здравственим надзором било је **131.294** лица, а тренутно је под здравственим надзором је **4.852** лица (табела 6), а на графикону 4. приказана је расподјела лица под здравственим надзором по данима.

**Табела 6. Лица под здравственим надзором (ЗН)**

Тренутно под ЗН	Завршен ЗН	Укупно од почетка успостављања ЗН
<b>4.852</b>	<b>126.442</b>	<b>131.294</b>

**Графикон 4. Дистрибуција лица под здравственим надзором по данима**



### **Микробиолошка анализа узорака**

Од почетка епидемије укупан број тестирања је **177.870**.

Припремила Служба за епидемиологију ЈЗУ Института за јавно здравство РС